

Новотроицкое отделение «Всероссийское
добровольное пожарное общество»
предупреждает!

НАША ЦЕЛЬ – ВАША БЕЗОПАСНОСТЬ!

Самая распространённая причина
пожаров, на которых погибают люди,
это курение!

*Если вы ещё не отказались
от вредной привычки,
пожалуйста:*

- никогда не курите на диване или в кровати в состоянии даже лёгкого алкогольного опьянения;
- внимательно тушите окурки и спички;
- никогда не бросайте их с балкона;
- закуривая, всегда держите рядом пепельницу;
- курите только в строго отведённых и оборудованных для этой цели местах.

ТЕЛЕФОН «01» СПАСЕНИЯ

НАША ЦЕЛЬ – ВАША БЕЗОПАСНОСТЬ!

**Новотроицкое отделение «Всероссийское
добровольное пожарное общество»
предупреждает!**

**О пожаре
звонить
01**

НАША ЦЕЛЬ – ВАША БЕЗОПАСНОСТЬ!

**Если, уходя, Вы оставили Ваших детей
одних в доме, пожалуйста**

- отключите все электроприборы;
- перекройте газовые краны;
- положите спички, зажигалки в недоступные для детей места;
- попросите соседей проверять, чем они заняты;
- периодически звоните домой или попросите об этом кого-нибудь из родных, друзей;
- запишите и положите возле телефонного аппарата номер вызова службы спасения «01»;
- объясните ребёнку, что если в квартире или доме начнётся пожар, ему нужно сразу выйти в коридор (на улицу или на балкон) и позвать на помощь соседей.

ТЕЛЕФОН «01» СПАСЕНИЯ

СРЕДСТВА И СПОСОБЫ БОРЬБЫ С ОГНЁМ В ЖИЛОМ ДОМЕ

Каждая квартира должна быть оборудована автономным оптическим электронным дымовым пожарным извещателем.

Водопровод квартиры должен быть оборудован отдельным краном с присоединённым к нему шлангом (рукавом) — он используется для тушения пожара на ранней стадии. Но вода не единственное средство укрощения огня. Например, вспыхнувшую легковоспламеняющуюся жидкость нельзя тушить водой. Это приводит к большему распространению огня. Легковоспламеняющиеся жидкости лучше всего тушить путем засыпки их песком или землей. Также, нельзя тушить водой электропроводку или электроприборы, находящиеся под напряжением.

Каждое частное подворье, домовладение должно быть укомплектовано ёмкостью с водой, огнетушителями, лопатами, ведрами и другими первичными средствами пожаротушения.

Имейте всегда наготове первичные средства пожаротушения (огнетушитель, вода, песок, кошма и т.д.).


При обнаружении любого признака пожара каждый гражданин обязан немедленно вызвать пожарную охрану, сообщив при этом точный адрес, организовать встречу пожарных машин и приступить к эвакуации людей, по возможности принять меры по тушению пожара и спасению материальных ценностей.

Уважаемые граждане! Соблюдение элементарных требований пожарной безопасности защитит вашу жизнь и имущество от пожаров!

**Помните народную мудрость:
«Вор придёт, хоть стены оставит.
Пожар придёт - всё унесёт!»**




При пожаре звонить по телефонам: 01 или 112



Отдел гражданской защиты администрации муниципального образования город Новотроицк

ПАМЯТКА

О ТРЕБОВАНИЯХ ПОЖАРНОЙ БЕЗОПАСНОСТИ В БЫТУ



г. Новотроицк

УВАЖАЕМЫЕ ЖИЛЬЦЫ!

Большая часть случаев с массовой гибелью людей на пожаре происходит из-за отсутствия возможности своевременно покинуть опасную зону, эвакуироваться из горящего или задымлённого здания.

При эксплуатации эвакуационных путей и выходов должно быть обеспечено соблюдение проектных решений и требований нормативных документов по пожарной безопасности (в том числе по освещённости, количеству, размерам и объёмно-планировочным решениям эвакуационных путей и выходов; а также по наличию на путях эвакуации знаков пожарной безопасности).

Не допускается изменять конструктивные, объёмно планировочные и инженерно-технические решения без проекта, разработанного в соответствии с действующими нормами и утвержденного в установленном порядке.

ТРЕБОВАНИЯ ПОЖАРНОЙ БЕЗОПАСНОСТИ ПРИ ЭКСПЛУАТАЦИИ ЭВАКУАЦИОННЫХ ПУТЕЙ И ВЫХОДОВ

1. Каждое здание должно иметь объёмно-планировочное решение и конструктивное исполнение эвакуационных путей, обеспечивающие безопасную эвакуацию людей при пожаре.
2. Двери на путях эвакуации должны открываться свободно и, для

объектов с массовым пребыванием людей, по направлению выхода из здания.

3. Запоры на дверях эвакуационных выходов должны обеспечивать людям, находящимся внутри здания (сооружения), возможность свободного открывания запоров изнутри без ключа.

4. При эксплуатации эвакуационных путей и выходов **запрещается:**

загромождать эвакуационные пути и выходы (в том числе проходы, коридоры, тамбуры, галереи, лифтовые холлы, лестничные площадки, марши лестниц, двери, эвакуационные люки) различными материалами, изделиями, оборудованием, производственными отходами, мусором и другими предметами, а также забивать двери эвакуационных выходов; хранить в тамбурах выходов (в том числе временно) инвентарь и материалы, а также устраивать сушилки и вешалки для одежды, гардеробы;

применять горючие материалы для отделки, облицовки и окраски стен и потолков, а также ступеней и лестничных площадок на путях эвакуации;

фиксировать самозакрывающиеся двери лестничных клеток, коридоров, холлов и тамбуров в открытом виде, а также снимать их; заменять армированное стекло обычным в остеклениях дверей и рамуг;

устанавливать на путях эвакуации пороги (за исключением порогов в дверных проемах), раздвижные и подъемно-опускные двери и ворота, вращающиеся двери и турникеты, а также другие устройства, препятствующие свободной эвакуации людей.

Незнание элементарных требований пожарной безопасности и приёмов ликвидации начавшегося загорания, несвоевременный вызов пожарной охраны и растерянность людей приводят к распространению огня и увеличивают причинённый им ущерб.

Граждане! Чтобы избежать пожара в своём доме или в своей квартире запомните и строго соблюдайте правила пожарной безопасности и требуйте их выполнения от других. Помните, что соблюдение требований пожарной безопасности – долг каждого человека!

ОРГАНИЗИРУЙТЕ ДОСУГ ДЕТЕЙ

- Не разрешайте детям играть с огнём.

- Храните спички, зажигалки в местах, недоступных для детей.

- Не оставляйте детей без присмотра, особенно если топится печь, включены газовые или электроприборы.

- Не поручайте детям присматривать за газовой плитой, электроприборами и печью.

- Расскажите ребенку об опасности и последствиях игры с огнём. Постарайтесь занять детей увлекательными и безопасными играми.

ПОМНИТЕ!

Оставленные одни дети часто устраивают игры с огнём. А это в большинстве случаев приводит к пожарам, которые нередко заканчиваются гибелью ребят.

— если вы чувствуете в себе достаточно сил, а ситуация близка к критической, крепко свяжите штормы, предварительно разорвав их на полосы, закрепите их за батарею отопления, другую стационарную конструкцию (но не за оконную раму) и спускайтесь. Во время спуска не нужно скользить руками. При спасании с высоты детей нужно обвязывать их так, чтобы веревка не затянулась при спуске. Надо продеть руки ребенка до подмышек в глухую петлю, соединительный узел должен находиться на спине. Обязательно нужно проверить прочность веревки, прочность петель и надежность узла.

В случае, если вы вышли из здания незамеченными (например, через кровлю и наружную пожарную лестницу на стене сооружения), то обязательно сообщите о себе находящимся во дворе людям, должностным лицам объекта, в целях предупреждения ненужного риска при ваших поисках.

НАША ЦЕЛЬ – ВАША БЕЗОПАСНОСТЬ!

ТЕЛЕФОН СПАСЕНИЯ «01»

*Новотроицкое отделение ВДПО ул. 1 Мая, д.7
телефон: 67-68-93*

ГРАЖДАНЕ!

СОБЛЮДАЙТЕ ПРАВИЛА ПОЖАРНОЙ БЕЗОПАСНОСТИ!




ВЫХОД НА ЛЕВО



ВЫХОД НА ПРАВО ВНИЗ



МЕСТО СБОРА
НАЛЕВО ВНИЗ



Пожарная лестница
вверх



Пожарный кран
налево



Кнопка включения установок
пожарной автоматики
и оповещателей налево



ОПАСНОСТЬ
ПРОСЯНУТЫХ
ПОДПЯТОК



ПРИ ПОЖАРЕ



ЛИФТОМ
НЕ ПОЛЬЗОВАТЬСЯ



ВЫХОДИТЬ
ПО ЛЕСТНИЦЕ

Новотроицкое отделение «Всероссийское добровольное пожарное общество» предупреждает!

В случае возникновения пожара следует соблюдать следующие меры безопасности!

Возможно, кто-то решится пробежать задымленное пространство, задержав дыхание, хорошо представляя себе выход на улицу при этом обязательно надо учесть, что в темноте можно за что-то зацепиться одеждой или спотыкнуться о непредвиденное препятствие. Кроме того, очаг пожара может находиться на нижнем этаже, и тогда путь к спасению — только вверх, т.е. вашей задержки дыхания должно хватить, чтобы успеть вернуться обратно в помещение;

— по пути за собой плотно закрывайте двери, чтобы преградить дорогу огню (дверь может задержаться распространение горения более чем на 10—15 мин!). Это даст возможность другим людям также покинуть опасную зону или даже организовать тушение пожара первичными средствами пожаротушения до прибытия подразделений пожарной охраны (например, проложить рукавную линию от пожарного крана и подать воду от внутреннего противопожарного водопровода);

— ни в коем случае не пользуйтесь лифтом: он может стать вашей ловушкой;

Если огонь не в вашем помещении (комнате), то прежде чем открыть дверь и выйти наружу, убедитесь, что за дверью нет большого пожара: приложите свою руку к двери или осторожно потрогайте металлический замок, ручку. Если они горячие, то ни в коем случае не открывайте эту дверь.

— если вы отрезаны огнем и дымом от основных путей эвакуации в многоэтажном здании, проверьте, существует ли возможность выйти на крышу или спуститься по незадымляемой пожарной лестнице, или пройти через соседние лоджии;

— не поддавайтесь панике; помните, что современные железобетонные конструкции в состоянии выдержать высокую

температуру;

— если в помещении есть телефон, звоните по «01», даже если вы уже звонили туда до этого, и даже если вы видите подбегавшие пожарные автомобили. Объясните диспетчеру, где именно вы находитесь, и что вы отрезаны огнем от выхода;

— если возможности эвакуироваться нет, то для защиты от тепла и дыма постарайтесь надежно загерметизировать свое помещение. Для этого плотно закройте входную дверь, намочите водой любую ткань, обрывки одежды или штор и плотно закройте (заткните) ими щели двери изнутри помещения. Во избежание тяги из коридора и проникновения дыма с улицы - закройте окна, форточки, заткните вентиляционные отверстия, закройте фрамуги вентиляционных решеток;

— если есть вода, постоянно смачивайте двери, пол, тряпки;

— если комната наполнилась дымом, передвигайтесь ползком — так будет легче дышать (около пола температура ниже и кислорода больше);

— оберните лицо повязкой из влажной ткани, наденьте защитные очки;

— продвигайтесь в сторону окна, найдитесь возле окна и привлекайте к себе внимание людей на улице;

— если нет крайней необходимости (ощущения удушья, помутнения сознания), старайтесь не открывать и не разбивать окно, так как герметичность вашего убежища нарушится. Помещение быстро заполнится дымом и дышать даже у распахнутого окна станет не чем. Благодаря тяге вслед за дымом в помещении проникнет пламя. Помните об этом, прежде чем решиться разбить окно. Опытные пожарные говорят: «Кто на пожаре открыл окно, тому придется из него прыгать»;

— привлекая внимание людей и подавая сигнал спасателям, не обязательно открывать окна и кричать, можно, например, вывесить из форточки или из окна (не распахивая их!) большой кусок яркой ткани. Если конструкция окна не позволяет этого сделать, можно губной помадой во все стекло написать «SOS» или начертит огромный восклицательный знак;